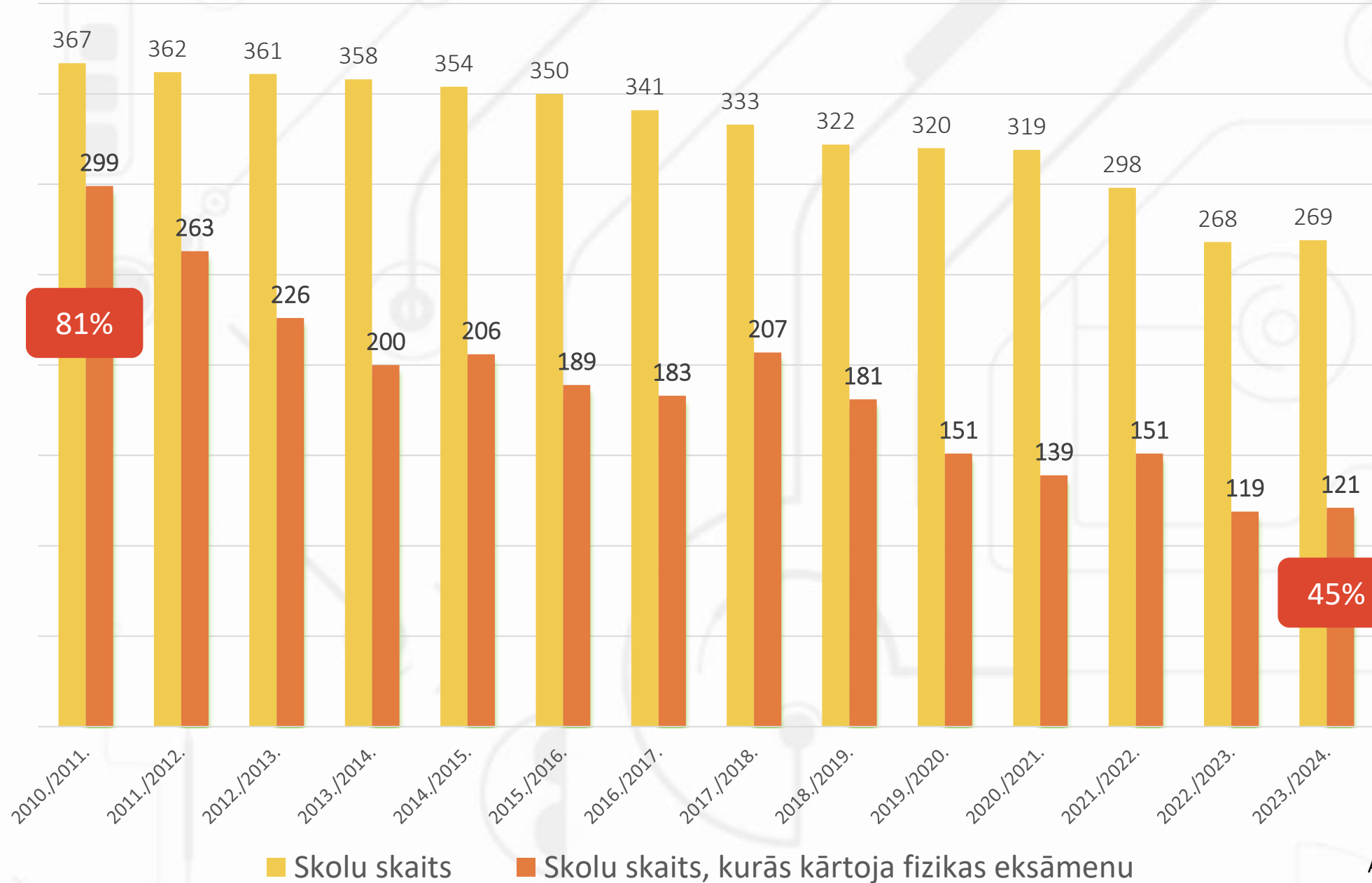
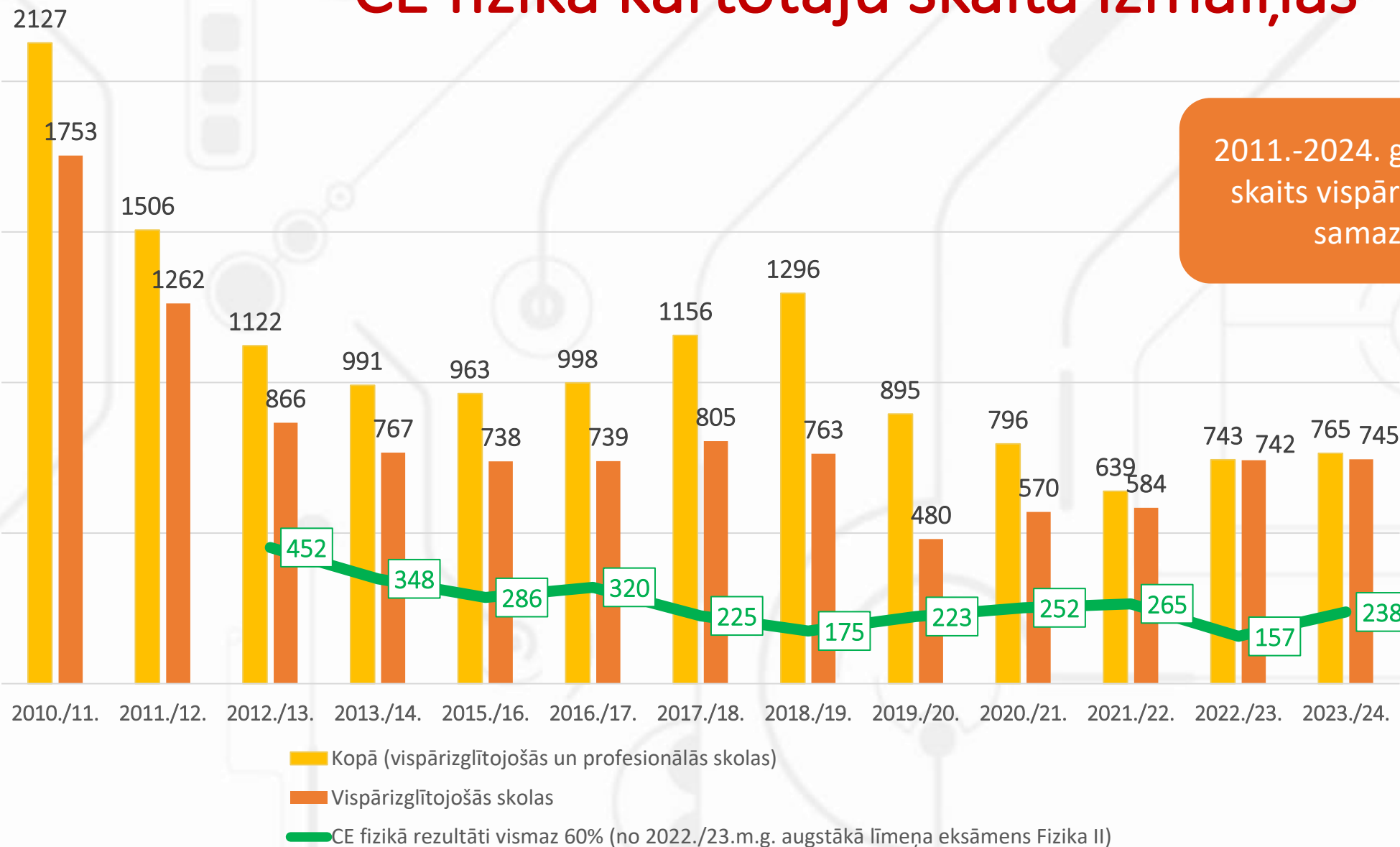


# Vispārizglītojošo dienas skolu skaita izmaiņas, kurās kārtoja CE fizikā



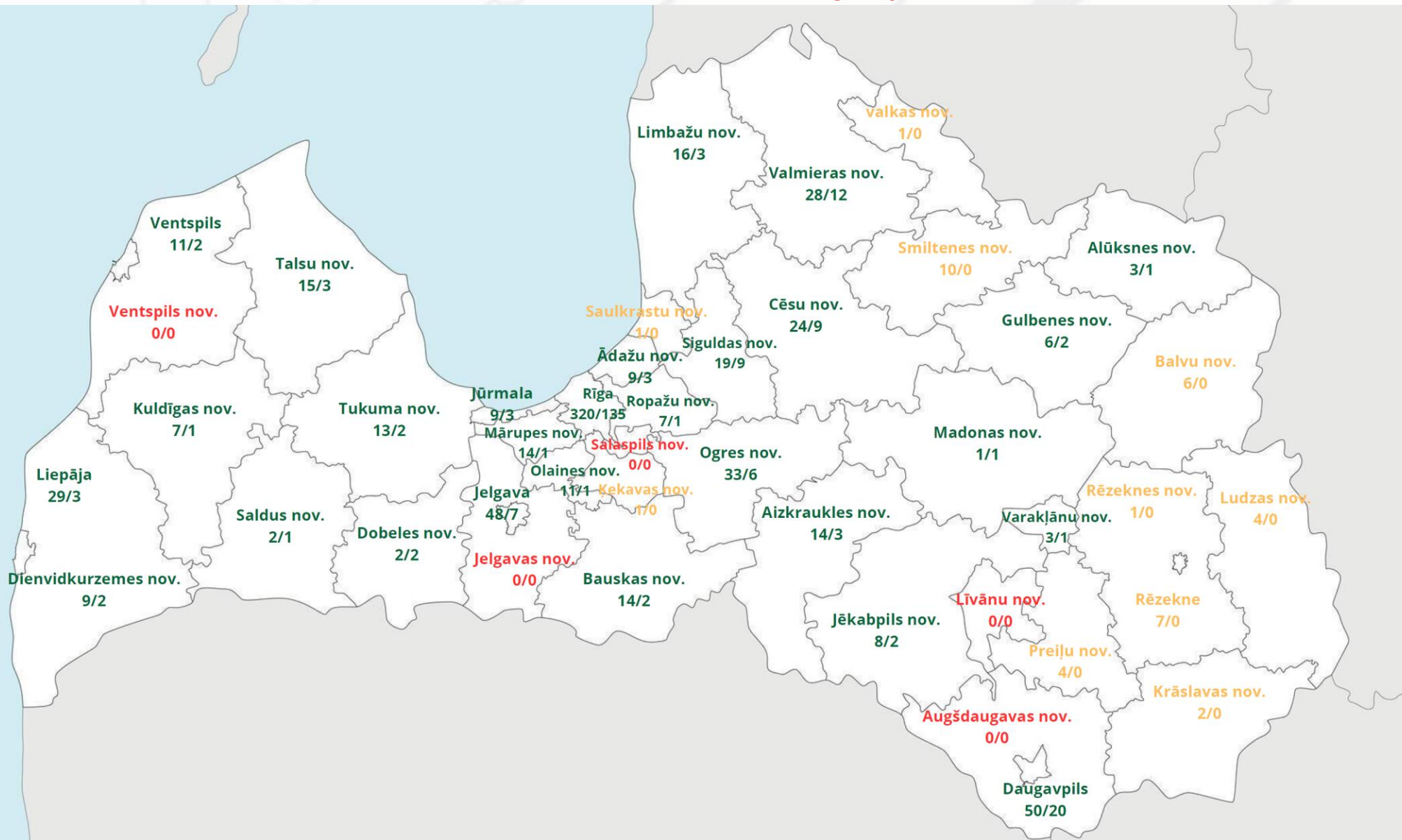
# CE fizikā kārtotāju skaita izmaiņas



2011.-2024. gadā CE fizikā kārtotāju skaits vispārizglītojošajās skolās ir samazinājies par **58%**

2024. gadā CE fizikā kārtoja 6.5% 12. klases skolēnu\*  
 Virs 60% nokārtoja 31.9%

# CE fizikā kārtotāji pašvaldībās



*Piemēram: 6/4 –  
6 skolēnu kārtēja  
eksāmenu un 4  
sasniedza  
rezultātu vismaz  
60%*

# CE fizikā kārtotāji pašvaldībās

Pašvaldība	Fizikas eksāmena kārtotāju skaits >10	Eksāmena rezultāts >60%	Eksāmena rezultāts >60% procentos
<b>Siguldas novads</b>	<b>19</b>	9	<b>47%</b>
<b>Valmieras novads</b>	<b>28</b>	12	<b>43%</b>
<b>Rīga</b>	<b>320</b>	135	<b>42%</b>
<b>Daugavpils</b>	<b>50</b>	20	<b>40%</b>
<b>Cēsu novads</b>	<b>24</b>	9	<b>38%</b>
Aizkraukles novads	14	3	21%
Talsu novads	15	3	20%
Limbažu novads	16	3	19%
Ogres novads	33	6	18%
Ventspils	11	2	18%
Tukuma novads	13	2	15%
Jelgava	48	7	15%
Bauskas novads	14	2	14%
Liepāja	29	3	10%
Olaines novads	11	1	9%
Mārupes novads	14	1	7%